

HANDWERK

Weidenworkshop

- mit upcycling - bring your old own and we make it glow again...

Alles was im Garten an kreativen Flechtwerken schon etwas in die Jahre gekommen ist, seinen glow verloren hat, aber sehr geschätzt wurde...einfach Vorhandenes aufarbeiten, nachhaltig, neu interpretiert, neu verliebt...


Dafür steht dieser Workshop, genauso aber auch für diejenigen, die einfach gerne frei, ohne Vorgaben mit dem spannenden Naturmaterial Weide eigene Ideen umsetzen möchten, oder sich gerne einfach freiflechten möchten, inspiriert von mitgebrachten Ideen und Vorschlägen.

Viele der in Kursen verwendeten eisernen Grundformen sind quasi unverwüsthlich, und so ist es ganz einfach möglich, diese immer wieder aufs neue zu verwenden und gestalten, statt sie zu entsorgen - ganz dem Zeitgeist verbunden. Diese Workshops sind meist sehr spannend durch Ihre Vielfalt und Spontaneität, immer wieder freue ich mich sehr darauf und auch auf die immer neuen Herausforderungen..

Referentin: Karin Wagner, Wörth a.d. Donau

Für Anfänger geeignet, keine Vorkenntnisse nötig.
Mitbringen: gute Gartenschere, Verpflegung und Getränke, evtl Eimer mit Sand/Erde wenn erforderlich fürs upcycling.

 Samstag, 4. Februar 2023, 10 - 17 Uhr

 Andreas-Hügel-Haus, Wittelsbacher Straße 21, 92224 Amberg

 36€ / ermäßigt 32€ (zzgl. Material)

 EBW Oberpfalz
ebw.oberpfalz@elkb.de oder 09621/496260

HANDWERK

Weidenflechten: Federleicht und Felsenfest

In diesem Kurs arbeiten wir in zweierlei Richtungen, horizontal und vertikal..


Die Vertikale bringt uns ein schwebend leichtes Flechtwerk, mobile Elemente lieben Wind in den Weiden.Ringe aus Stahlbändern,schmale gebogene oder eingekringelte Weidenflechtelemente,Schwemmh Holzunikate,Tonobjekte, Schiefer und Glas wollen kombiniert werden und fordern uns kreativ. Ein grossformatiges und grossartiges Mobile, zum aufhängen an Stabiles wie Baum,Balken oder Deckenhaken, Drinnen wie Draussen schön...

Die gleichen kreativen Elemente plazieren wir nun auch in der Horizontalen, geerdet und schwer ruhend auf einer stabilen Eisenplatte oder einem Steinsockel,natürlich ist hier bereits geschweisst oder vorgebohrt, so dass wir „nur“ Flecht- und Kreativarbeit vor uns haben, und a bissel was vom Holz zu bohren ist. Diese Objekt ist dann natürlich sehr flexibel zu stellen, obs innen bleibt oder nach draussen kommt, das entscheidet dann Ihr! Wer flott flechten kann, muss ja vielleicht nicht zwischen den beiden Objekten wählen, sondern kann auch gerne Beidem Raum geben, und vielleicht bleibt ja sogar noch Luft für mehr...

Referentin: Karin Wagner, Wörth a.d. Donau

Mitbringen: gute Gartenschere,gute Laune, arbeitswillige Hände, Getränk und Brotzeit

 Samstag, 4. März 2023, 10 - 16 Uhr

 Andreas-Hügel-Haus, Wittelsbacher Straße 21, 92224 Amberg

 Donnerstag, 16. März 2023, 18 - 23 Uhr

 Gemeindehaus Schwandorf, Bahnhofstr. 1, 92241 Schwandorf

 36€ / ermäßigt 32€ (zzgl. Material ca. 50 €)

 EBW Oberpfalz
ebw.oberpfalz@elkb.de oder 09621/496260

HANDWERK

Weidenflechten: Weidenflammen

Dieses schöne Weidengeflecht, mittlerweile ein Klassiker, gefällt einfach und fügt sich in jeden naturnahen Garten nahtlos ein. Dort stützen sie Rankendes, kaschieren mal eine unschönere Ecke oder ein Regenrohr, wirken aber auch im Doppelpack als spannende Gartenskulptur mit konkav - konvex sich ergänzenden Schwüngen. Diese Flechtarbeit ist durchaus auch geeignet für einen ersten Kontakt mit dem nachhaltigen und spannenden Naturmaterial, den biegsamen Ruten der Weide. Bitte nur nicht unterschätzen, dass doch einiges an Fläche zu erarbeiten ist, unsre Hände werden gut zu tun haben...

Da Breite und Höhe der jeweiligen Flamme ganz individuell bestimmt werden kann, bitte unbedingt und am besten eine Eimer in ovaler Form, gefüllt mit Sand, Erde, Split mitbringen zum Anstecken des Geflechtes.

Als Ergänzung bringe ich noch kleine, fertig vorgeformte Flammen mit zum ausflechten, um kleinere Zeitfenster auch noch optimal nutzen zu können, sofern die Hände noch über Restenergie verfügen...

Referentin: Karin Wagner, Wörth a.d. Donau

Mitbringen: gute Gartenschere, Verpflegung und Getränke, Eimer mit Sand/Erde.

 Donnerstag, 30. März 2023, 18 - 23 Uhr

 Gemeindehaus Schwandorf, Bahnhofstr. 1, 92241 Schwandorf

 Materialkosten je Flamme von ca. 24€

 EBW Oberpfalz
ebw.oberpfalz@elkb.de oder 09621/496260



Hinweis: Wenn Sie zu uns kommen, dann liegen uns Ihr Schutz und der unserer Mitarbeitenden am Herzen. Daher bitte wir um vorherige Anmeldung und Beachtung unseres Hygieneschutzkonzeptes. Bitte beachten Sie die aktuellen Corona-Maßnahmen (Mund-Nasen-Bedeckung, 1,5 m Abstand, Handdesinfektion, ggf. Impf- oder Testnachweis). Personen mit Symptomen von COVID-19 können leider nicht zur Veranstaltung zugelassen werden.



Evangelisches Bildungswerk Oberpfalz e.V.
in den Dekanaten Sulzbach-Rosenberg und Weiden

Paulanergasse 12
92224 Amberg
Telefon 09621 496260
Telefax 09621 496261
ebw.oberpfalz@elkb.de
www.ebw-oberpfalz.de

UNSERE BÜROZEITEN:
Dienstag – Donnerstag von 9 bis 12 Uhr

Evangelisches Bildungswerk
Oberpfalz

Evangelisches Bildungswerk
Oberpfalz

begegnen. bilden. bewegen.



HANDWERK UND KUNSTWERK

WINTER

2022/23

ONLINE-KURS

Was ist abstrakte Malerei und wie geht das?



Abstrakte Bilder können von einem Gegenstand abgeleitet sein oder die innere Welt des Malers, der Malerin, ausdrücken.

In der gegenständlichen Malerei ist es die Darstellung der sichtbaren Welt, die die Aufmerksamkeit des Betrachters auf das Bild lenkt. Aber fehlt der Gegenstand, was zeigt es dann und wie?

Entlang der kunstgeschichtlichen Entwicklung der abstrakten Malerei experimentieren wir uns in die Welt der ungegenständlichen Kunst ein.


Der Kurs findet in zwei Einheiten statt, von 10.30 - 12 Uhr und von 13 - 14.30 Uhr.

Referent: Gerhard Marquard, Landsberg am Lech

Material: Acryl- oder Gouachefarben (z.B. Weiß, Gelb, Rot, Ultramarinblau, Phtalo- oder Cyan-/Cölinblau, Schwarz), Pinsel, Leinwand oder Maltafel ca. 15x20 oder 25x30 cm, Papier (Aquarellpapier oder PaintOn/mixed Media), einige Pastell- oder Ölkreiden, Bleistift B8

 Samstag, 22. Oktober 2022, 10.30 Uhr

 online

 15€, ermäßigt 10 €

 EBW Oberpfalz
ebw.oberpfalz@elkb.de oder Tel. 09621/496260

Zugangslink wird nach Anmeldung versandt

HANDARBEIT

Geschmolzene Glaskunst Glasfusing Kurs

Gestalten Sie Deko - Objekte für Haus und Garten. Lernen Sie das Glasschneiden und die ersten Grundregeln des Schmelzens kennen.

Leitung: Gabriele Federl, Schwarzenfeld

 Freitag, 28. Oktober 2022, 18.30 - 21.30 Uhr

 GlasCreativDesign, Pfarrer- Dötsch-Str. 5,
Schwarzenfeld

 24€ / 20€ mit Hörerausweis (zzgl. Material ca. 15€)

 EBW Oberpfalz
ebw.oberpfalz@elkb.de oder Tel. 09621/496260

HANDARBEIT

Glaskunst nach Tiffanyart

Mit Tiffany-Technik werden bunte Glasteile, Nuggets und Drahtkringel aneinander gelötet und es entstehen wunderschöne Objekte für Haus oder Garten nach Ihren eigenen Fantasien.

Mitzubringen: Zange, alte Lappen, LötKolben nur wenn vorhanden

Referentin: Gabriele Federl, Schwarzenfeld

 Samstag, 29. Oktober 2022, 13 - 17 Uhr

 Lebenshilfe OBA, Fallweg 43, 92224 Amberg

 28 € / 23 € mit Hörerausweis (zzgl. Materialverbrauch ca. 10 €)

HANDWERK

Weidenflechten - Basics

Weidenruten sind ja nicht nur für trocknende Geflechte wunderbar! In diesem Workshop zum Auftakt der Flechtsaison wird alles was zu diesem alten Handwerk interessiert vermittelt. Ein erstes Kennenlernen des kreativen Potentials dieser unscheinbaren Zweige, das Essentielle des Flechthandwerks, auch bereits verfeinerte Arbeitstechniken, die wichtigsten Grundlagen für das selbstständige kreative Arbeiten mit dem vielseitigen und nachhaltigen Naturmaterial Weide. Wir arbeiten mit einer wunderbar weich zu biegender Sorte, der Salix Purpurea, die sich gerade im kreativen Bereich bewährt hat. Die verschiedenen Arbeitsweisen erarbeiten wir uns an kleineren Objekten, diese Flechtwerke finden dann auch sicher gleich einen Platz in und ums Haus oder Garten. Wir flechten keinen Korb, das würde den zeitlichen Rahmen dieses Abends dann doch etwas sprengen, aber der Sternboden ist einer der Kursthemen, genauso das anstecken und ausarbeiten von Rundgeflechtem, Flächen und üben wir anhand eines kleinen Paravents.

Referentin: Karin Wagner, Wörth a.d. Donau

Für Anfänger geeignet, keine Vorkenntnisse nötig.
Mitbringen: einen mit Sand/Erde gefüllten Eimer, gute Gartenschere, Verpflegung und Getränke.

 Donnerstag, 12. Januar 2023, 18 - 23 Uhr

 Gemeindehaus Schwandorf, Bahnhofstr. 1,
92241 Schwandorf

 36€ / ermäßigt 32€ (zzgl. Material ca. 25€)

 EBW Oberpfalz
ebw.oberpfalz@elkb.de oder Tel. 09621/496260

HANDWERK

Kalligraphie - die Kunst der schönen Schrift Schriftart: Bastarda


Handgeschriebenes hat Stil: Schön gestaltete Gratulationen, Tischkarten und dergleichen werden zu Kunstwerken und üben eine besondere Faszination aus. Im Mittelpunkt dieses Kurses steht das Erlernen und Einsetzen einer klassischen, kalligraphischen Schrift, der „Bastarda“ - eine Frakturschrift. Ergänzend zur Schreib- und Gestaltungspraxis werden allgemeine Grundkenntnisse vermittelt.

Referentin: Andrea Paulus, Schwandorf

Bitte mitbringen: karierten Block (Claire Fontaine), Pilot Parallel-Pen 2,4 mm, evtl. bereits vorhandenes Kalligraphiematerial, Federn etc. Sollte der Pilot Parallel-Pen benötigt werden (Kosten hierfür ca. 15 Euro), bitte bei der Anmeldung mit angeben. Weiteres Material (auch der Claire Fontaine-Block) kann auch bei der Kursleiterin wie gewohnt erworben werden.

 Samstag, 21. Januar 2023, 9 - 18 Uhr

 Martin-Schalling-Haus, Schillerstr. 5, 92245
Kümmersbruck

 45 € / 40 € mit Hörerausweis (zzgl. 3 € Kopierkosten und ggf. weiteres Material)

 EBW Oberpfalz
ebw.oberpfalz@elkb.de oder Tel. 09621/496260

HANDWERK

Kalligraphie - die Kunst der schönen Schrift Schriftart: Antiqua mit der Spitzfeder

Von unserer Handschrift bewegen wir uns hin zur Kalligraphie, zur Kunst der schönen Schrift. Handgeschriebenes hat Stil. Schön gestaltete Gratulationen, Menü- oder Tischkarten werden zu Kunstwerken und üben eine besondere Faszination aus. Im Mittelpunkt dieses Kurses steht das Erlernen und Einsetzen einer klassischen, kalligraphischen Schrift: „Antiqua mit der Spitzfeder“. Bei dieser ruhigen Beschäftigung kann man auch hervorragend entspannen.

Referentin: Andrea Paulus, Schwandorf

Bitte mitbringen: kariertes Block (Claire Fontaine), Federhalter, Spitzfeder (am besten Brause 66 EF o. ä.), Tinte, Tusche o. ä. (am besten Eisengallustinte). Das gesamte Material und vieles mehr kann auch bei der Kursleiterin wie gewohnt erworben werden.

 Sonntag, 22. Januar 2023, 9 - 18 Uhr

 Martin-Schalling-Haus, Schillerstr. 5, 92245
Kümmersbruck

 45 € / 40 € mit Hörerausweis (zzgl. 3 € Kopierkosten und ggf. weiteres Material)

 EBW Oberpfalz
ebw.oberpfalz@elkb.de oder Tel. 09621/496260