

HANDWERK

Silberclay / Knetsilber / Art „Mein ganz persönlicher Silberanhänger“

Mit einem schönen Kettenanhänger kann man sich und anderen immer eine Freude machen. Gestalten Sie nach Ihren Vorstellungen einen echt silbernen Anhänger aus der leicht zu verarbeitenden Echtsilber-Knetmasse Art Clay, die sich wie Ton formen lässt und gegen Ende des Workshops bei hohen Temperaturen im Ofen zu massivem Silber gebrannt wird.

Uns stehen eine Vielzahl von Modellen, Stempeln und Formausstechern zur Verfügung, aber Sie können genauso gut frei arbeiten.

Es entsteht kein Verschnitt, bitte bringen Sie ein Schraubglas mit, um auch Silberreste von Pinseln und Fingern zurück zu gewinnen, und, falls Sie Ihr eigenes benutzen wollen, feine Pinsel und Modellierwerkzeug.

Es fällt eine Werkzeug- und Brennpauschale von 5€ an.

Referentin: Renate Brandel-Motzel, Goldschmiedemeisterin, Winkelhaid

 Montag, 24. April 2023, 17.30 - 21.30 Uhr


 Andreas-Hügel-Haus, Wittelsbacher Straße 21, 92224 Amberg

 24 € / 18 € mit Hörerausweis (zzgl. Material ab ca. 35 €)

 EBW Oberpfalz
ebw.oberpfalz@elkb.de oder 09621/496260

HANDARBEIT

Workshop Weidenflechten Herz zu verschenken




Zum Muttertag sich selbst mit einem Weidenflechtkurs beschenken, den Abend mit der Mutter verbringen, Mütterfreundinnen und ein Flascherl Prosecco mitnehmen und sich eine gute Alltagsauszeit gönnen, oder für Hochzeit, besondere Geburtstage selbstgemachte Geschenke erflechten?

Referentin: Karin Wagner, Würth a.d. Donau

Mitbringen: gute Gartenschere, Verpflegung und Getränke.

 Donnerstag, 27. April 2023, 18.00 - 23.00 Uhr

 Andreas-Hügel-Haus, Wittelsbacher Straße 21, 92224 Amberg

 36€ / ermäßigt 32€ (zzgl. Material ca. 50€)

 EBW Oberpfalz
ebw.oberpfalz@elkb.de oder 09621/496260

BACKEN

Flammkuchen backen

mit dem Treff Neukirchen

 Dienstag, 26. September, 19.00 - 21.00 Uhr

 Evangelisches Gemeindehaus, Hauptstr. 34, 92259 Neukirchen

 Kirchengemeinde Neukirchen
Informationen bei Margot Lulay, Tel. 09663-1047

Quellenangabe: Tim Reckmann_pixelio.de



Evangelisches Bildungswerk Oberpfalz e.V.
in den Dekanaten Sulzbach-Rosenberg und Weiden

Paulanergasse 12
92224 Amberg
Telefon 09621 496260
Telefax 09621 496261
ebw.oberpfalz@elkb.de
www.ebw-oberpfalz.de

UNSERE BÜROZEITEN:
Dienstag – Donnerstag von 9 bis 12 Uhr

Evangelisches Bildungswerk
Oberpfalz

Evangelisches Bildungswerk
Oberpfalz

begegnen. bilden. bewegen.



HANDWERK UND KUNSTWERK


FRÜHJAHR 2023


KURS



Acrylmalkurs für die gesamte Familie

Schnuppermalkurs für Acryl für Kinder und für Erwachsene: Einblicke in diese wunderbare Kunst, die ausreichend Raum zur Entfaltung der eigenen Kreativität mit Farben lässt. Die Teilnehmer:innen haben anschließend die Gelegenheit, sich selbst im Malen mit Acryl zu versuchen.

Leitung: Natasha Sanzarevskaya

 **Montags, 06.02. - 27.03.2023, 17.00 Uhr**

 **Andreas-Hügel-Haus, Wittelsbacher Straße 21, 92224 Amberg**

 **1,50 € pro Person**  **Malteser Hilfsdienst e.V.**

 **EBW Oberpfalz**
ebw.oberpfalz@elkb.de oder Tel. 09621/496260

HANDARBEIT

Geschmolzene Glaskunst Glasfusing Kurs

Gestalten Sie Deko - Objekte für Haus und Garten. Lernen Sie das Glasschneiden und die ersten Grundregeln des Schmelzens kennen.

Leitung: Gabriele Federl, Schwarzenfeld

 **Freitag, 24. März 2023, 18.30 - 21.30 Uhr**

 **Gemeindehaus Schwandorf, Bahnhofstrasse 1, 92241 Schwandorf**

 **25€ / 20€ mit Hörerausweis (zzgl. Material ca. 15€)**

 **EBW Oberpfalz**
ebw.oberpfalz@elkb.de oder Tel. 09621/496260

HANDWERK

Weidenflechten: Federleicht und Felsenfest


In diesem Kurs arbeiten wir in zweierlei Richtungen, horizontal und vertikal. Die Vertikale bringt uns ein schwebend leichtes Flechtkunstwerk, mobile Elemente lieben Wind in den Weiden. Ringe aus Stahlbändern, schmale gebogene oder eingekringelte Weidenflechtelemente, Schwemmhölzchen, Tonobjekte, Schiefer und Glas wollen kombiniert werden und fordern uns kreativ. Ein grossformatiges und grossartiges Mobile, zum Aufhängen an Stabiles wie Baum, Balken oder Deckenhaken, drinnen wie draussen schön...

Die gleichen kreativen Elemente platzieren wir nun auch in der Horizontalen, geerdet und schwer ruhend auf einer stabilen Eisenplatte oder einem Steinsockel, natürlich ist hier bereits geschweisst oder vorgebohrt, so dass wir „nur“ Flecht- und Kreativarbeit vor uns haben, und a bisserl was vom Holz zu bohren ist. Diese Objekt ist dann natürlich sehr flexibel zu stellen, obs innen bleibt oder nach draussen kommt, das entscheidet dann Ihr! Wer flott flechten kann, muss ja vielleicht nicht zwischen den beiden Objekten wählen, sondern kann auch gerne Beidem Raum geben, und vielleicht bleibt ja sogar noch Luft für mehr...

Referentin: Karin Wagner, Wörth a.d. Donau

Mitbringen: gute Gartenschere, gute Laune, arbeitswillige Hände, Getränk und Brotzeit

 **Samstag, 4. März 2023, 10.00 - 16.00 Uhr**

 **Andreas-Hügel-Haus, Wittelsbacher Straße 21, 92224 Amberg**

 **36€ / ermäßigt 32€ (zzgl. Material ca. 50 €)**

 **EBW Oberpfalz**
ebw.oberpfalz@elkb.de oder 09621/496260



HANDWERK

Weidenflechten: Federleicht und Felsenfest

In diesem Kurs arbeiten wir in zweierlei Richtungen, horizontal und vertikal. Die Vertikale bringt uns ein schwebend leichtes Flechtkunstwerk, mobile Elemente lieben Wind in den Weiden. Ringe aus Stahlbändern, schmale gebogene oder eingekringelte Weidenflechtelemente, Schwemmhölzchen, Tonobjekte, Schiefer und Glas wollen kombiniert werden und fordern uns kreativ. Ein grossformatiges und grossartiges Mobile, zum Aufhängen an Stabiles wie Baum, Balken oder Deckenhaken, drinnen wie draussen schön...

Die gleichen kreativen Elemente platzieren wir nun auch in der Horizontalen, geerdet und schwer ruhend auf einer stabilen Eisenplatte oder einem Steinsockel, natürlich ist hier bereits geschweisst oder vorgebohrt, so dass wir „nur“ Flecht- und Kreativarbeit vor uns haben, und a bisserl was vom Holz zu bohren ist. Diese Objekt ist dann natürlich sehr flexibel zu stellen, obs innen bleibt oder nach draussen kommt, das entscheidet dann Ihr! Wer flott flechten kann, muss ja vielleicht nicht zwischen den beiden Objekten wählen, sondern kann auch gerne Beidem Raum geben, und vielleicht bleibt ja sogar noch Luft für mehr...

Referentin: Karin Wagner, Wörth a.d. Donau

Mitbringen: gute Gartenschere, gute Laune, arbeitswillige Hände, Getränk und Brotzeit

 **Donnerstag, 16. März 2023, 18.00 - 23.00 Uhr**

 **Gemeindehaus Schwandorf, Bahnhofstr. 1, 92241 Schwandorf**

 **36€ / ermäßigt 32€ (zzgl. Material ca. 50 €)**

 **EBW Oberpfalz**
ebw.oberpfalz@elkb.de oder 09621/496260



HANDWERK

Weidenflechten: Weidenflammen

Dieses schöne Weidengeflecht, mittlerweile ein Klassiker, gefällt einfach und fügt sich in jeden naturnahen Garten nahtlos ein. Dort stützen sie Rankendes, kaschieren mal eine unschönere Ecke oder ein Regenrohr, wirken aber auch im Doppelpack als spannende Garten-skulptur mit konkav - konvex sich ergänzenden Schwüngen. Diese Flechtarbeit ist durchaus auch geeignet für einen ersten Kontakt mit dem nachhaltigen und spannenden Naturmaterial, den biegsamen Ruten der Weide. Bitte nur nicht unterschätzen, dass doch einiges an Fläche zu erarbeiten ist, unsre Hände werden gut zu tun haben...


Da Breite und Höhe der jeweiligen Flamme ganz individuell bestimmt werden kann, bitte unbedingt und am besten eine Eimer in ovaler Form, gefüllt mit Sand, Erde, Split mitbringen zum Anstecken des Geflechtes. Als Ergänzung bringe ich noch kleine, fertig vorgeformte Flammen mit zum ausflechten, um kleinere Zeitfenster auch noch optimal nutzen zu können, sofern die Hände noch über Restenergie verfügen...

Referentin: Karin Wagner, Wörth a.d. Donau

Mitbringen: gute Gartenschere, Verpflegung und Getränke, Eimer mit Sand/Erde.

 **Donnerstag, 30. März 2023, 18.00 - 23.00 Uhr**

 **Gemeindehaus Schwandorf, Bahnhofstr. 1, 92241 Schwandorf**

 **36€ / ermäßigt 32€ (zzgl. Materialkosten je Flamme von ca. 24€)**

 **EBW Oberpfalz**
ebw.oberpfalz@elkb.de oder 09621/496260